

PİYASA YORUMU

ARAŞTIRMA

 **HALKYATIRIM**

halkyatirim.com.tr | 444 42 55

ABD piyasaları, Trump'ın gümrük vergileri konusundaki açıklamalarının yarattığı belirsizliklerle negatif seyir izledi

Dün piyasalarda neler oldu?

ABD piyasaları, Trump'ın gümrük vergileri konusundaki açıklamalarının yarattığı belirsizliklerle negatif seyir izledi. ABD Başkanı Donald Trump, Meksika ve Kanada'ya yönelik tarifelerin 4 Mart tarihinde devreye gireceğini açıkladı. Trump, Çin'e de aynı tarihte %10'luk ilave tarifelerin uygulamaya alınacağını söyledi. Karşılıklı tarifelerin ise 2 Nisan'da uygulamaya başlanacağını ifade etti. ABD Başkanı Donald Trump Kanada ve Meksika'nın yanı sıra Avrupa Birliği'ne yönelik gümrük vergilerini yürürlüğe koyma planlarıyla ilgili olarak çelişkili görünen bir dizi açıklama yapmıştı.

Makro veri tarafında; ABD ekonomisi, 2024'ün dördüncü çeyreğinde %2,3 ile tahminlere paralel büyüdü. Geçen ay yayımlanan öncü verilerde de ABD ekonomisinin 2024'ün dördüncü çeyreğinde %2,3 büyüdüğü öngörülmüştü. Ülke ekonomisi, geçen yılın ilk çeyreğinde %1,6, ikinci çeyreğinde %3 ve üçüncü çeyreğinde %3,1 büyümüştü. ABD ekonomisi 2024 genelinde ise %2,8'lik büyüme performansı gösterdi. Öte yandan, ABD'de beklenen konut satışları, olumsuz hava koşulları, yüksek faizler ve yüksek fiyatların etkisiyle Ocak'ta %4,6 ile beklentilerin üzerinde azalış kaydetti. Piyasa beklentisi, beklenen konut satışlarının bu dönemde %0,9 azalması yönündeydi.

Tahvil faizleri cephesinde ABD 2 yıllık tahvil faizleri %4,05, 10 yıllıklar ise %4,26 seviyesinde yatay seyretti. Bu arada, VIX endeksi 19,10'dan 21,13 seviyesine yükseldi.

ABD piyasaları dün teknoloji hisseleri öncülüğünde satıcılı bir seyir izledi. S&P 500 endeksi %1,59 düşüşle 5.861,57, Nasdaq endeksi %2,78 düşüşle 18.544,42 ve Dow Jones endeksi %0,45 kayıpla 43.239,50 seviyesinden kapandı. Dün piyasa tahminlerini aşan finansal sonuçların ardından güne yükselişle başlayan Nvidia hisseleri, kapanışta %8,5 değer kaybetti. Şirketin geliri yıllık bazda %78 artışla 39,3 milyar dolar, net karı ise %80 artışla 22,1 milyar dolara yükseldi.

Benzer şekilde Avrupa piyasalarında da negatif seyir hakimdi. CAC 40 endeksi %0,51 düşüşle 8.102,52, DAX endeksi %1,07 düşüşle 22.550,89, Euro Stoxx 50 endeksi %1,07 düşüşle 5.471,35 seviyesinden kapanış gerçekleştirdi. Avrupa Merkez Bankasının Aralık 2024 para politikası toplantı tutanakları, Banka Yönetim Konseyi üyelerinin enflasyon konusunda hala bazı endişeler taşıdıklarını ve bu durumun daha fazla politika gevşemesi sinyali verme konusunda temkinli olunmasını gerektirdiğini belirttiklerini ortaya koydu.

Bugün ne bekliyoruz?

Bu sabah Asya piyasalarında satıcılı seyir görülüyor. Trump'ın Meksika ve Kanada'ya yönelik tarifelerin önümüzdeki hafta devreye alınacağını açıklaması satışlarda etkili oldu. Nikkei endeksi %3,29, Hang Seng %2,42, Shanghai %0,88, Kospi %3,11 ile satıcılı seyreliyor.

Japonya'da yoğun veri gündemi takip edildi. Ülkede Tokyo TÜFE Şubat ayında yıllık bazda %3,4'ten %2,9'a gerileyerek tahminlerin altında kaldı. Beklentinin %2,3 olduğu çekirdek enflasyon ise %2,5'ten %2,2'ye geriledi. Ocak ayı öncü verilere göre sanayi üretimi aylık bazda %1,1 düşüş kaydederek beklentilere paralel gerçekleşti. Yıllık sanayi üretimi ise %2,6 artış kaydetti. Aralık'ta sanayi üretimi aylık %0,2, yıllık %1,6 düşüş göstermişti. Son olarak Ocak'ta perakende satışlar beklentilere paralel geldi. Aylık bazda satışlar %0,5, yıllık bazda ise %3,9 arttı.

ABD vadelilerinde bu sabah yataya yakın negatif seyir hakim.

Bugün ABD tarafında Kişisel Gelir ve Harcamalar, PCE fiyat endeksi, Çekirdek kişisel tüketim harcamaları fiyat endeksi ve MNI Chicago PMI verileri takibimizde olacak. Ocak ayında Kişisel Gelirler verisinin aylık %0,3, harcamaların ise aylık %0,2 artış kaydetmesi bekleniyor. Önceki veriler gelirler de aylık %0,4, harcamalar da aylık %0,7 artış kaydedilmişti. PCE Fiyat Endeksi Ocak ayı verisinin aylık %0,3 artış kaydederek, yıllık %2,5 seviyesinde gerçekleşmesi bekleniyor. Bir önceki veri aylık %0,3 artışla, yıllık %2,6 seviyesine ulaşmıştı. Çekirdek Kişisel Tüketim Harcamaları Fiyat Endeksi verisi ise Ocak ayında aylık %0,3 artış kaydederek, yıllık %2,6 seviyesine ulaşması bekleniyor. Önceki veri ise aylık %0,2 artışla, yıllık %2,8 seviyesinde gerçekleşmişti.

Gelecek gündemde neler var?

Önümüzdeki hafta ABD tarafında Pazartesi günü S&P Global PMI İmalat, İnşaat Harcamaları ve ISM İmalat PMI verileri takip edilecek. Önceki veri de, İnşaat Harcamaları %0,5, ISM İmalat PMI 50,9 seviyesinde gerçekleşmişti. Çarşamba günü ABD ADP İstihdam Raporu, S&P Global PMI İmalat Dışı, Fabrika Siparişleri, Dayanıklı Mal Siparişleri, Ulaşım Hariç Mal Siparişleri verileri takip edilecektir.

ABD Piyasaları

Değişimler	Kapanış	Günlük deę.	Haftalık deę.	Aylık deę.	Yıllık deę.
Dow Jones	43,239.5	▼ -0.45%	▼ -2.12%	▲ 3.10%	▲ 1.56%
Nasdaq	18,544.4	▼ -2.78%	▼ -7.10%	▼ -3.22%	▼ -4.84%
S&P 500 Vadeli*	5,879.3	▼ -1.85%	▼ -2.50%	▲ 0.30%	▼ -0.99%

Avrupa Piyasaları

Değişimler	Kapanış	Günlük deę.	Haftalık deę.	Aylık deę.	Yıllık deę.
Dax	22,550.9	▼ -1.07%	▲ 1.06%	▲ 10.99%	▲ 13.27%
FTSE 100	8,756.2	▲ 0.28%	▲ 1.08%	▲ 5.25%	▲ 7.82%
MSCI Europe	2,216.3	▼ -1.35%	▲ 0.50%	▲ 9.32%	▲ 10.98%

Asya Piyasaları ve Asya GOÜ Piyasaları

Değişimler	Kapanış	Günlük deę.	Haftalık deę.	Aylık deę.	Yıllık deę.
Shanghai Bileşik*	3,344.7	▼ -1.28%	▼ -1.02%	▲ 5.56%	▼ -0.21%
Kospi	2,534.3	▼ -3.34%	▼ -4.53%	▲ 0.74%	▲ 5.62%
Hong Kong*	23,089.5	▼ -2.65%	▼ -1.65%	▲ 21.11%	▲ 15.10%
S&P BSE Sensex - Hindistan	73,655.6	▼ -1.28%	▼ -2.20%	▼ -4.81%	▼ -5.74%
IDX Composite - Endonezya	6,300.1	▼ -2.86%	▼ -7.39%	▼ -11.13%	▼ -11.01%
TAIEX - Tayvan	23,053.2	▼ -1.49%	▼ -2.85%	▲ 0.18%	▲ 0.08%
MSCI GOU Asya	620.6	▼ -1.00%	▼ -0.23%	▲ 5.34%	▲ 3.60%

Dięer Gelişmekte Olan Ülke Piyasaları

Değişimler	Kapanış	Günlük deę.	Haftalık deę.	Aylık deę.	Yıllık deę.
BIST 100 - Türkiye	9,741.1	▲ 1.75%	▼ -0.68%	▼ -2.60%	▼ -1.50%
WIG - Polonya	92,380.2	▼ -0.95%	▼ -0.62%	▲ 12.86%	▲ 16.09%
Prag SE - Prag	2,011.0	▲ 0.10%	▲ 0.59%	▲ 11.79%	▲ 14.25%
S&P/BMV IPC - Meksika	52,607.6	▼ -1.29%	▼ -3.12%	▲ 5.62%	▲ 7.72%
Merval - Arjantin	2,193,657	▼ -3.58%	▼ -8.99%	▼ -22.48%	▼ -13.42%
Tel Aviv 35 - İsrail	2,469.6	▼ -0.10%	▼ -1.79%	▲ 0.79%	▲ 4.33%
Tedavul All - Suudi Arabistan	12,111.9	▼ -0.99%	▼ -2.23%	▲ 0.12%	▲ 0.92%
FTSE/JSE All - Endonezya	87,325.4	▼ -1.13%	▼ -1.74%	▲ 4.33%	▲ 4.03%
DFM General - Birleşik Arap Emirlikleri	5,361.1	▲ 0.17%	▼ -0.36%	▲ 2.52%	▲ 4.03%

*Haftalık deęişim, önceki haftanın son işlem günü; aylık deęişim, önceki ayın son işlem günü; yıllık deęişim ise yılın son işlem gününe göre deęişimi ifade eder.

Küresel piyasalardaki zayıf risk iştahının paralelinde endeks güne temkinli bir başlangıç yapabilir

Dün piyasalarda neler oldu?

BIST 100 endeksi güne %0,08 azalışla 9.565,61 puandan yatay bir başlangıç yaptı. Açılışın ardından Çarşamba günü başlayan tepki alımlarının devamını takip ettik. Gün içi en yüksek 9.782,23 seviyesi test edildi. Endeks kapanışını %1,75 kazançla 9.741,07 seviyesinden tamamladı. Bankacılık endeksi %0,66, sanayi endeksi %1,51 değer kazandı. Günlük işlem hacmi ise 109,1 milyar TL seviyesinde gerçekleşti.

Bugün ne bekliyoruz?

Çarşamba günü 9.422 seviyesinden başlayan toparlanma çabası ile tepki denemeleri dün 9.750 direnç seviyesine doğru devam etti. Endeksteki pozitif görünümün devamı için 9.600 bölgesinde bulunan 200 günlük üssel ortalamanın üzerinde kalıcı olunması gerekiyor. Bugün küresel piyasalardaki zayıf risk iştahının paralelinde endeksin güne temkinli bir başlangıç yapabileceğini düşünüyoruz.

Bugün işsizlik ve büyüme verileri gündemimizde olacak. Aralık ayında işsizlik oranı %8,5 seviyesinde gerçekleşmişti. 3Ç24 dönemine ilişkin GSYH verileri de çeyrek bazda %0,2 daralma, yıllık bazda da %2,1 büyüme olarak gerçekleşmişti. ForInvest Haber beklenti anketine katılan ekonomistlerin, 2024 yılı dördüncü çeyrek dönemi için GSYH'ye ilişkin beklentileri çeyreklik bazda %1,70, yıllık bazda ise %2,8 büyüme yönünde oluştu. Ekonomistlerin ankette, 2024 yılı için medyan ve ortalama beklentisi %3,1 oldu. Önceki anket döneminde ekonomistlerin 2024 yılı için büyüme medyan tahmini %3,0 olmuştu.

Gelecek gündemde neler var?

Önümüzdeki hafta Pazartesi günü enflasyon verileri takibimizde olacak. Ekonomistlerin Şubat ayı Tüketici Fiyat Endeksi'nde (TÜFE) aylık medyan ve ortalama tahmin %3,00 artış yönünde gerçekleşti. ForInvest Haber'in 19 ekonomist ile düzenlediği ankete göre, Şubat ayı yıllık TÜFE verisi için medyan tahmin %40,04, ortalama tahmin ise %40,03 artışa işaret etti. TÜFE'de aylık en yüksek ve en düşük artış beklentileri sırasıyla %4,10 ve %2,30 şeklinde oluşurken, yıllık tahminler ise %41,20 ile %39,10 bandında oluştu. Ekonomistler, elektrik tüketiminde kademeli fiyat tarifesine geçilmesi, SGK katkı paylarında kısmi düşüş ve gıda fiyatlarındaki oynaklık sebebiyle bu ay belirsizliğin yüksek görüldüğüne işaret ediyorlar. Sene başındaki geçici etkilerin ortadan kalkmasıyla, Mart ayındaki enflasyon verilerinin ana eğilim açısından daha net bir işaret vereceği düşünülüyor. Ocak ayı TÜFE verisi, aylık %4,33 artış beklenirken, %5,03 olarak açıklanmış ve yıllık enflasyon %42,12 seviyesinde gerçekleşmişti. 6 Mart Perşembe günü PPK kararı takip edilecek. PPK Mart ayı toplantısına ilişkin medyan beklenti faizin %45,00'ten %42,50'ye indirileceği yönünde oluştu. ForInvest Haber anketine katılan 23 ekonomistin 22'si gösterege faizin 250 baz puan indirileceğini öngördü. 1 ekonomist ise haftalık repo faizinin %45,00 seviyesinde sabit bırakılacağı görüşünü savundu. 2025 yıl sonuna ilişkin medyan tahmin %31,50 seviyesinde oluşurken, beklenti aralığı %40,00 ile %29,00 bandında oluştu. Geçen ayki ankette beklenti %30,00 seviyesinde gerçekleşirken, beklenti aralığı %40,00 ile %27,50 bandında oluşmuştu. TCMB gösterege faizinin 2026 sonunda ise %23,00 seviyesine gerilemesi bekleniyor. Ekonomistlerin 2025 sonuna ilişkin TÜFE beklentileri %28,50 artışa işaret etti. Geçen ayki ankette de beklentiler %28,00 artış yönünde gerçekleşmişti.

BIST Verileri

Endeksler	BIST 100	BIST Banka	BIST Sınai
Kapanış	9,741.1	15,202.9	12,173.0
Günlük Değ.	▲ 1.75%	▲ 0.66%	▲ 1.51%
Haftalık Değ.	▲ 1.45%	▲ 4.06%	▲ 0.46%
Yıllık Değ.	▼ -0.91%	▲ 4.45%	▼ -6.75%
Hacim (milyar TL)	109.1	26.4	35.7
Günlük Değ.	▲ 24.04%	▲ 0.93%	▲ 20.44%
3 Aylık Ortalama Hacim (milyar TL)	93.5	23.5	40.1
Günlük Değ. - 3 Aylık Ort.	▲ 16.74%	▲ 12.39%	▼ -11.00%

*Haftalık değişim, önceki haftanın son işlem günü; yıllık değişim ise yılın son işlem gününe göre değişimi ifade eder.

Türkiye Kapanışının Ardından Piyasalar

	Türkiye Kapanışı	Türkiye Açılışı Öncesi	Değişim
\$/TL	36.4300	36.5160	▲ 0.24%
€/€	1.0414	1.0388	▼ -0.25%
\$/#	149.83	149.64	▼ -0.13%
Altın	2,874.8	2,751.7	▼ -4.28%

*Türkiye Açılışı Öncesi için belirtilen rakamlar, bir önceki günün kapanış verileridir.

Türkiye - Ülke Risk Primleri (CDS)

Değişimler	27/02/25	Günlük değ.	Haftalık değ.	Aylık değ.	Yıllık değ.
Türkiye 2 Yıllık	140.9	● 1.77%	● -1.91%	● 2.0%	● -11.5%
Türkiye 5 Yıllık	252.2	● 1.44%	● -1.36%	● 1.0%	● -14.6%
Türkiye 10 Yıllık	343.4	● 1.21%	● -0.71%	● 0.9%	● -10.1%

Tahvil ve Döviz Piyasaları

Küresel tarafta ABD 4. Çeyrekte beklentiler dahilinde %2,3 büyürken, Haftalık İşsizlik Maaşı Başvuruları 242 bin kişi artışla beklentilerin üzerinde açıklandı. Ayrıca ABD Ocak ayında Dayanıklı Mal Siparişleri %3,1 ile beklentilerin üzerinde gerçekleşti. Veriler sonrası tahvil piyasaları sınırlı satıcılı seyir izledi. Gün içinde ABD 10 yıllık tahvil faizi 5 bp artışla %4,30, İngiltere 10 yıllık tahvil faizi 2 bp artışla %4,53 seviyesinden işlem gördü.

Türkiye'nin 5 yıllık Dolar cinsi CDS risk primi 3 bp artışla 253 bp'dan işlem görürken, Mayıs 2034 vadeli 10 yıllık Eurobond faiz getirisi %7,17 seviyesinden işlem gördü.

Döviz tarafında majör para birimleri ABD Dolar'ı karşısında değer kaybetti. Euro / Dolar paritesi 1,0447 seviyesine gerilerken, Dolar Endeksi 106,689 seviyesine yükseldi. Dolar / TL kuru ise 36,38 seviyesinden işlem gördü.

Yurt içi tarafta, TL tahvil piyasaları sınırlı alıcılı seyir izledi. Şubat 2027 vadeli 2 yıllık gösterge tahvil bileşik faizi 1 bp azalışla %36,81, 10 yıllık gösterge tahvil bileşik faizi ise 16 bp azalışla %27,71 seviyesinden günü tamamladı. BİST Kesin Alım Satım Pazarı'nda işlem hacmi 21,2 milyar TL'ye geriledi.

21 Şubat ile biten haftada yurt dışı yerleşiklerin DİBS stokunda, piyasa ve kur hareketlerinden arındırılmış haftalık değişimlere göre 73,8 Milyon Dolar artış olurken, özel sektör borçlanma aracı stokunda 23,8 Milyon Dolar azalış gerçekleşti. İlgili haftada DİBS stoku 134,5 Milyar TL artarak 5,533 Trilyon TL nominal olurken, aynı hafta YD yerleşiklerin DİBS stoku ise 2,9 Milyar TL azalarak 682,5 Milyar TL seviyesine geriledi. Böylece YD yerleşiklerin DİBS stoku içindeki payı %12,33'e geriledi. Yurt içi yerleşiklerin döviz mevduatlarında ise parite etkisinden arındırılmış olarak toplamda yaklaşık 3,7 Milyon dolar artış izlenirken, gerçek kişilerde 1,04 Milyon dolar artış, tüzel kişilerde ise 2,6 Milyon dolar artış görüldü.

10 Yıllık Tahvil Faizleri (\$ / € / £ / ¥)

Ülkeler	Son Getiri (%)	Net Değişim		
		Günlük	Haftalık	Ybb
Türkiye	7,17	0,00	-0,08	-0,19
ABD	4,30	0,05	-0,12	-0,28
İngiltere	4,53	0,02	-0,05	-0,05
Almanya	2,44	0,00	-0,03	0,07
Fransa	3,17	0,01	-0,06	-0,03
İspanya	3,11	0,02	-0,03	0,05
İtalya	3,51	0,02	-0,04	-0,01

Gelişmekte Olan Ülke Para Birimleri

	Son Fiyat	Değişim (%)		
		Günlük	Haftalık	Ybb
Türk Lirası	36,38	-0,19	-0,19	2,97
G. Afrika Randı	18,48	0,50	0,50	-1,97
Rus Rublesi	87,30	0,55	0,55	-17,45
Meksika Pesosu	20,48	0,31	0,31	-1,65
Kore Wonu	1.445,97	0,89	0,89	-2,09
Hindistan Rupee	87,30	0,21	0,21	2,04
Endonezya Rupiah	16.445,00	0,49	0,49	2,21
Macar Forinti	383,18	0,61	0,61	-3,57
Brezilya Reali	5,81	0,16	0,16	-6,01

TL Piyasa Faiz Oranları

	(%)
Politika Faizi (Haftalık Borç verme)	45,00
Gecelik Borç Al. / Borç Ver. Faizi	43.5 / 46.5
TCMB Ağır. Ort. Fon.	0,00
TLREF	0,00
TCMB Toplantı Tarihi	6 Mart 2025

Yurt İçi Haberler

Türkiye İstatistik Kurumu (TÜİK) tarafından açıklanan yılın ilk dış ticaret verileri dış ticaret açığının artışla başladığını gösterdi. TÜİK verilerine göre Ocak ayında dış ticaret açığı bir önceki yılın aynı ayına göre %21,9 artarak 6 milyar 185 milyon dolardan, 7 milyar 538 milyon dolara yükseldi. İhracatın ithalatı karşılama oranı 2024 Ocak ayında %76,4 iken, 2025 Ocak ayında %73,7'ye geriledi. İhracat 2025 yılı Ocak ayında, bir önceki yılın aynı ayına göre %5,8 artarak 21 milyar 165 milyon dolar, ithalat %9,6 artarak 28 milyar 703 milyon dolar olarak gerçekleşti. Enerji ürünleri ve parasal olmayan altın hariç ihracat, 2025 Ocak ayında %5,0 artarak 18 milyar 576 milyon dolardan, 19 milyar 508 milyon dolara yükseldi. Ocak ayında enerji ürünleri ve parasal olmayan altın hariç ithalat %11,8 artarak 18 milyar 646 milyon dolardan, 20 milyar 845 milyon dolara yükseldi.

Türkiye İstatistik Kurumu (TÜİK) verilerine göre ekonomik güven endeksi Ocak ayında 99,7 iken, Şubat ayında %0,5 oranında azalarak 99,2 değerini aldı. Endek Ocak ayında 99,7 seviyesi ile dokuz ayın zirvesine çıkmıştı. Bir önceki aya göre Şubat ayında tüketici güven endeksi %1,4 oranında artarak 82,1 değerini, reel kesim (imalat sanayi) güven endeksi %0,2 oranında artarak 102,8 değerini, hizmet sektörü güven endeksi %1,9 oranında azalarak 114,2 değerini aldı.

Bankacılık Düzenleme ve Denetleme Kurumunun (BDDK) verilerine göre, 21 Şubat haftasında tüketici kredilerindeki büyüme %41,4 ile sert düşüş gösterdi. Tüketici kredileri 14 Şubat haftasında %48,7 ile son 1,5 yılın zirvesine çıkmıştı.

Bankalardaki toplam yabancı para mevduatlar 21 Şubat 2025 tarihinde sona eren bir haftalık sürede bir önceki haftaya göre artış gösterdi. Veri Ağustos 2023'ten bu yana en hızlı artış olarak kaydedildi.

Avrupa İmar ve Kalkınma Bankası (EBRD) 2025 için daha önce açıkladığı %3 büyüme beklentisini korudu. Banka 2026'da Türkiye ekonomisinin %3,5 büyüyeceğini öngördü. EBRD'nin analizine göre yüksek enflasyon ve jeopolitik belirsizlikler aşağı yönlü risk oluştururken politikalarda erken bir gevşemeye ilişkin uyarılar da yer aldı.

Türkiye Cumhuriyet Merkez Bankası'nın (TCMB) rezervleri zirve seviyelerden geriledi. TCMB verilerine göre 21 Şubat haftasında brüt rezervler 170 milyar dolara düştü. Bir önceki hafta brüt rezervler 173,4 milyar dolarla rekor seviyeye yükselmişti. Bu düşüş 2025'in en hızlı düşüşü olarak kaydedildi. 21 Şubat haftasında net rezerv göstergelerinde de gerileme görüldü. Buna göre net rezervler 78,2 milyar dolardan 72 milyar dolara düştü. Swap hariç net rezervler de 71,4 milyar dolardan 65,7 milyar dolara geriledi.

Kur korumalı TL mevduat ve katılma hesaplarındaki düşüş 21 Şubat haftasında da devam etti. Bankacılık Düzenleme ve Denetleme Kurumunun (BDDK) yayımladığı haftalık bültenine göre, KKM 919,6 milyar TL'den, 879,3 milyar TL'ye geriledi. Verilere göre önceki hafta 46 milyar TL'den fazla gerileyen KKM hesapları 21 Şubat haftasında da 40,2 milyar TL'ye aştı.

14 Şubat haftasında güçlü tahvil alan yabancı yatırımcı 21 Şubat haftasında hem hisse hem de tahvil alımında sınırlı kaldı. 73,8 milyon dolar net hisse alımı yapan yabancı yatırımcının tahvil alımı da 180 milyon dolar seviyesinde kaldı. Türkiye Cumhuriyet Merkez Bankası(TCMB) tarafından açıklanan verilere göre, aynı hafta DİBS (Kesin Alım) net alımları 179,8 milyon dolar oldu. Yurt dışında yerleşiklerin DİBS (Ters Repo) alımları net 365,0 milyon dolar, net DİBS (Teminat) satımları 330,7 milyon dolar oldu. DİBS (Ödünç) işlemi gerçekleşmezken, şirket borçlanma senetleri alımları net 9,9 milyon dolar seviyesinde gerçekleşti.

Yurt Dışı Haberler

ABD Dışişleri Bakanı Marco Rubio, Çin ile Rusya arasındaki bağların güçlenmesinin ABD için bir sorun teşkil edeceği ve Moskova'nın potansiyel olarak Pekin'in "kalıcı küçük ortağı" haline geleceği konusundaki endişelerini dile getirdi. ABD Dışişleri Bakanı Marco Rubio, Washington'ın nükleer silahlı komşular arasında bölünme yaratmadan bağları zayıflatmak istediğini söyleyerek, Rusya'nın Çin ile yakın ilişkisini yönetmeye yönelik ABD stratejisini açıkladı.

Kanada Başbakanı Trudeau, ABD Başkanı Donald Trump'ın Kanada ve Meksika'ya yönelik tarifelerin planlandığı gibi yürürlüğe gireceğine ilişkin açıklaması hakkında konuştu. **Trudeau**, ABD'nin 4 Mart'ta başlayacağını belirttiği tarifelere karşı "son derece güçlü" yanıt vereceklerini söyledi.

Uluslararası Para Fonu (IMF) Başkanı Kristalina Georgieva, ekonomi politikalarına ilişkin belirsizliğin yüksek olduğunu belirterek, büyümenin sağlanabilmesi için makroekonomik ve finansal istikrarın korunması, bu doğrultuda kısa vadeli risklerin kontrol altına alınması, mali tamponların yeniden inşa edilmesi ve büyüme beklentilerinin artırılması gerektiğini ifade etti.

İspanya Başbakanı Pedro Sanchez, ABD Başkanı Donald Trump'ın Avrupa Birliği'ne (AB) yönelik gümrük vergilerini genel olarak %25'e çıkaracaklarına dair açıklamalarına tepki gösterdi. Sanchez, "Bu meydan okumaya karşı AB olarak orantılı önlemler alacağız. Bunu, etkilenen tüm sektörler için özel yardım sağlayarak yapacağız" dedi.

Kansas City Fed Başkanı Jeff Schmid, tüketici enflasyon beklentilerinde artış gösteren son anketlerin, ABD merkez bankasının fiyat baskılarının tamamen kontrol altına alınmasını sağlamaya odaklanması gerektiği anlamına geldiğini belirterek, politika yapıcılar için büyüyen ve potansiyel olarak rahatsız edici bir sorunun altını çizdi.

Şirket Haberleri

Türk Hava Yolları (THYAO, Pozitif): Şirketin net satışları 2024 yılının dördüncü çeyreğinde bizim ve piyasa beklentisine paralel yıllık bazda %32,9 artışla 193.502 mn TL'ye yükseldi. Brüt kar yıllık %33,8 artışla 30.583 mn TL seviyesinde gerçekleşti. Brüt kar marjı ise yıllık 0,1 puan artışla %15,8'e yükseldi. Faaliyet giderleri yıllık bazda %41,9 artışla 22.789 mn TL'ye yükselirken, satışlara oranı 0,7 puan artışla %11,8'e ulaştı. Şirket son çeyrekte bizim beklentimizin %4,6 üzerinde, piyasa ortalama beklentisinin ise %16,3 altında yıllık bazda %25,1 artışla 27.603 mn TL FAVÖK açıkladı. FAVÖK marjı yıllık bazda 0,9 puan düşüşle %14,3'e geriledi. Şirketin ana ortaklık net dönem karı yıllık %73,8 düşüşle 24.512 mn TL'ye geriledi. Net karda bizim tahminimiz 27.087 mn TL, ortalama piyasa beklentisi ise 22.678 mn TL'de bulunuyordu. Ayrıca şirket iki taksit olmak üzere brüt 6,88 TL temettü açıkladı. Şirketin 2025 beklentilerine baktığımızda; yolcu kapasitesi ve dolar bazında toplam gelirin %6-8 artması bekleniyor. Yakıt dışı birim giderlerin orta tek haneli artış göstermesi, filonun ise yıl sonunda 515-525 adete ulaşması bekleniyor. Net karın tahminlerimizin altında kalmasına rağmen, operasyonel karlılığın beklentimizin üzerinde gerçekleşmesi ve açıklanan temettü kararının hisse performansına etkisini pozitif olarak değerlendiriyoruz.

Hisse Verileri		Piyasa Çarpanları	
Hisse Kodu	THYAO	F/K	2,4
Cari Fiyat (TL)	315,75	FD/FAVÖK	5,5
52H En Yüksek (TL)	332,00	FD/Satışlar	1,0
52H En Düşük (TL)	257,50	PD/DD	0,7
Piyasa Değeri (mn TL)	435.735,0	Relatif Performans	
Piyasa Değeri (mn USD)	11.980,1	S1H	0,7%
Halka Açıklık Oranı (%)	50%	S1A	5,6%
Endeks Payı (BIST100)	7,9%	S3A	6,9%
Temettü Verimi	0,0%	S1Y	6,5%
3A Hacim (mn TL)	8.919,5	YB	13,3%

Aselsan (ASELS, Pozitif): Aselsan ile yurt içi bir müşterisi arasında kara araçları faydalı yükleri kapsamında toplam tutarı 309,97 mn dolar olan sözleşme imzalandı. Söz konusu sözleşme kapsamında teslimatlar 2027 ve 2028 yılları içerisinde gerçekleştirilecek. Son dört çeyreklik cironun %8,8'ine tekabül eden büyüklüğe sahip olan söz konusu sözleşme ile birlikte 1Ç25 dönemine ilişkin yeni sipariş beklentimizin %83,4'ünün realize olduğunu hesaplıyoruz. Bu gelişmenin bakiye siparişler cephesindeki yükseliş eğiliminin ve operasyonel karlılıktaki güçlü seyrin devamlılığında etkili olacağı öngörüsüyle hisse performansı üzerindeki etkisini 'pozitif' olarak değerlendiriyoruz.

Hisse Verileri		Piyasa Çarpanları	
Hisse Kodu	ASELS	F/K	26,8
Cari Fiyat (TL)	90,00	FD/FAVÖK	14,1
52H En Yüksek (TL)	90,60	FD/Satışlar	3,5
52H En Düşük (TL)	51,47	PD/DD	2,9
Piyasa Değeri (mn TL)	410.400,0	Relatif Performans	
Piyasa Değeri (mn USD)	11.283,5	S1H	7,7%
Halka Açıklık Oranı (%)	26%	S1A	7,4%
Endeks Payı (BIST100)	3,9%	S3A	30,5%
Temettü Verimi	0,1%	S1Y	36,4%
3A Hacim (mn TL)	2.443,9	YB	25,0%

Skor Kart: Şirketler ile ilgili Skor Kart'lara [buradan](#) ulaşabilirsiniz. Hisse senedine ilişkin güncel piyasa verilerinin yanı sıra, şirketin son 16 çeyreğine ilişkin önemli rasyo ve finansal verilerinin sunulduğu bir data setidir. Skor Kart ile bilanço dönemlerini takip edebilir, şirket bilançoları dahil tüm finansal verilere ulaşabilir ve güvenli yatırımın avantajlarından faydalanabilirsiniz.

Şirket Haberleri

Turkcell (TCELL, Nötr): Turkcell'in konsolide cirosu 4Ç24'te yıllık bazda %13,5 artış kaydederek 44,89 mlr TL ile kurum beklentimize ve ortalama piyasa beklentisine paralel gerçekleşti. Yüksek ARPU üreten faturalı abone bazındaki yükselişe ek olarak, ARPU artışındaki ivmelenme ciro görünümünde belirleyici oldu. 4Ç24'te şirketin FAVÖK'ü, brüt karlılıktaki artışın, operasyonel gider kalemlerindeki yükselişi dengelemesi sonucunda yıllık bazda %10,1 artışla 17,70 mlr TL seviyesinde gerçekleşti. Açıklanan rakam kurum beklentimizle ve ortalama piyasa beklentisiyle uyumlu gerçekleşti. Bu dönemde FAVÖK marjı ise yıllık bazda 1,2 puan düşüş kaydederek %39,4 seviyesinde gerçekleşti. 2023 yılsonunda 34,37 mlr TL seviyesinde bulunan net borç, Ukrayna varlıklarının satışının devam eden yansımalarıyla 9,97 mlr TL ile dengeli görünümünü sürdürdü. Bu doğrultuda net borç/FAVÖK rasyosu 2023 yılsonundaki 0,54x'tan 0,14x seviyesine geriledi. 4Ç23'te, 21,24 mlr TL tutarında ertelenmiş vergi geliri kaydedilmesinin etkisiyle 23,10 mlr net kar açıklayan Turkcell, 4Ç24'te 2,46 mlr TL net kar elde etti. Açıklanan rakam, kurum beklentimizin %32, ortalama piyasa beklentisinin de %42 altında gerçekleşti. Bu arada 4Ç23 net karını ertelenmiş vergi gelirinden arındırdığımızda, 4Ç24 net karının yıllık bazda %36 artışa işaret ettiğini hesaplıyoruz. Net kar tahminimizdeki sapma, şirketin bu dönemde özkaynak yöntemiyle değerlendirilen yatırımlardan 2,94 mlr TL ile beklentimizin üzerinde zarar kaydetmesi etkili oldu. 4Ç24 finansallarının ardından şirket yılsonu öngörülerini de açıkladı. Şirket yönetimi yılsonu için %7-9 bandında konsolide ciro büyümesi öngörüyor. Veri merkezi ve bulut gelir büyümesi %32-34 bandında hedeflenirken, FAVÖK marjının da %41-42 aralığında gerçekleşmesi bekleniyor. Artan güneş enerjisi, veri merkezi ve bulut yatırımları ışığında operasyonel yatırım harcamalarının gelire oranının da yaklaşık %24 seviyesinde gerçekleşmesi öngörülmüyor. Reel ARPU artışında öne çıkan ivmelenme ve net borçta devam eden dengeli görünüm karşısında, beklentilerin altında gerçekleşen net kar nedeniyle Turkcell'in 4Ç24 finansallarının hisse performansına etkisini 'nötr' olarak değerlendiriyoruz.

Hisse Verileri		Piyasa Çarpanları	
Hisse Kodu	TCELL	F/K	10,1
Cari Fiyat (TL)	107,70	FD/FAVÖK	3,8
52H En Yüksek (TL)	111,81	FD/Satışlar	1,7
52H En Düşük (TL)	59,10	PD/DD	1,3
Piyasa Değeri (mn TL)	236.940,0	Relatif Performans	
Piyasa Değeri (mn USD)	6.514,4	S1H	1,5%
Halka Açıklık Oranı (%)	54%	S1A	4,1%
Endeks Payı (BIST100)	4,7%	S3A	18,3%
Temettü Verimi	2,4%	S1Y	63,4%
3A Hacim (mn TL)	2.216,0	YB	17,0%

Ahlatıcı Doğal Gaz Dağıtım (AHGAZ, Nötr): 27.02.2025 tarihinde Borsa İstanbul A.Ş. nezdinde pay başına 19,92 – 20,08 TL fiyat aralığından 800.000 adet pay geri alındı.

Hisse Verileri		Piyasa Çarpanları	
Hisse Kodu	AHGAZ	F/K	11,0
Cari Fiyat (TL)	20,04	FD/FAVÖK	26,6
52H En Yüksek (TL)	21,70	FD/Satışlar	2,4
52H En Düşük (TL)	12,28	PD/DD	2,3
Piyasa Değeri (mn TL)	52.104,0	Relatif Performans	
Piyasa Değeri (mn USD)	1.432,5	S1H	1,6%
Halka Açıklık Oranı (%)	20%	S1A	5,1%
Endeks Payı (BIST100)	0,0%	S3A	-1,3%
Temettü Verimi	0,1%	S1Y	47,6%
3A Hacim (mn TL)	83,5	YB	-2,5%

Skor Kart: Şirketler ile ilgili Skor Kart'lara [buradan](#) ulaşabilirsiniz. Hisse senedine ilişkin güncel piyasa verilerinin yanı sıra, şirketin son 16 çeyreğine ilişkin önemli rasyo ve finansal verilerinin sunulduğu bir data setidir. Skor Kart ile bilanço dönemlerini takip edebilir, şirket bilançoları dahil tüm finansal verilere ulaşabilir ve güvenli yatırımın avantajlarından faydalanabilirsiniz.

Şirket Haberleri

Türkiye Şişe ve Cam Fabrikaları (SISE,Negatif): Şişecam'ın 4Ç24'te konsolide net satış gelirleri, TL'deki değer kaybının enflasyona göre sınırlı kalmasının sonucu olarak, görülen fiyat düşüşlerinin etkisiyle yıllık bazda %19,3 düşüşle 40.730 mn TL'ye geriledi. Söz konusu rakam beklentimiz olan 43.706 mn TL'nin %6,8, piyasa ortalama beklentisi olan 42.205 mn TL'nin %3,5 altında gerçekleşti. Ç24'te, ürün satış fiyatlarındaki gerileme, TL'deki değer kaybının sınırlı katkısı ve yüksek enflasyon ortamında artan işçilik maliyetleri ve zayıf talep koşulları nedeniyle ürün fiyatlarına tam olarak yansımayan maliyet artışları brüt kar marjının daralmasına etkili oldu. 4Ç24'te brüt kar marjı yıllık bazda 2,3 puan azalışla %20,8'e geriledi. Diğer taraftan faaliyet giderleri/satışlar da, 4Ç24'te yıllık 3,9 puan artışla %27,4'e yükseldi. Dolayısıyla, FAVÖK 4Ç24'te beklentimiz olan 2.885 mn TL ve piyasa ortalama beklentisi olan 2.860 mn TL'nin oldukça altında, yıllık bazda %76,8 düşüşle 944,4 mn TL olarak gerçekleşirken, FAVÖK marjı yıllık bazda 5,7 puan düşüşle %2,3 seviyesine geriledi. Beklentimizin 4,3 puan, piyasa ortalama beklentisininin 4,5 puan altında gerçekleşmeye işaret ediyor. Şişecam, 4Ç24'te zayıf faaliyet performansı ve net finansman giderindeki artışın etkisiyle, beklentimiz olan 662 mn TL ve piyasa ortalama beklentisi olan 550 mn TL'lik net kar beklentisinin aksine 1.527 mn TL net zarar açıkladı. Beklentimizin aksine kaydedilen net zararda, tahminimizin altında gerçekleşen operasyonel performansa ek olarak, beklentimizden daha düşük ertelenmiş vergi geliri ve beklentimizden daha yüksek net finansman gideri kaydedilmesi etkili oldu. Özetle; borçluluk tarafındaki artışa ek olarak, hem zayıf operasyonel performans hem de net kar beklentisinin aksine kaydedilen net zarar nedeniyle finansal sonuçların hisse performansına etkisini 'negatif' olarak değerlendiriyoruz.

Hisse Verileri		Piyasa Çarpanları	
Hisse Kodu	SISE	F/K	22,3
Cari Fiyat (TL)	36,54	FD/FAVÖK	17,2
52H En Yüksek (TL)	55,64	FD/Satışlar	1,0
52H En Düşük (TL)	35,50	PD/DD	0,6
Piyasa Değeri (mn TL)	111.929,8	Relatif Performans	
Piyasa Değeri (mn USD)	3.077,4	S1H	0,8%
Halka Açıklık Oranı (%)	49%	S1A	-2,4%
Endeks Payı (BIST100)	2,0%	S3A	-10,5%
Temettü Verimi	1,8%	S1Y	-33,1%
3A Hacim (mn TL)	1.599,4	YB	-11,1%

Logo Yazılım (LOGO, Pozitif): 4Ç24'te Logo Yazılım'ın satış gelirleri yıllık bazda %69 artışla 1,24 mlr TL seviyesinde gerçekleşti. Açıklanan rakam kurum beklentimizle ve ortalama piyasa beklentisiyle uyumlu gerçekleşti. 4Ç23 döneminde 143 mn TL operasyonel zarar açıklayan şirket, 4Ç24'te 328 mn TL FAVÖK elde etti. Açıklanan rakam kurum beklentimizin ve ortalama piyasa beklentisininin hafif üzerinde gerçekleşti. Şirketin net karı bu dönemde yıllık bazda %55,6 artışla 14 mn TL seviyesinde gerçekleşti. Kurum beklentimiz ve ortalama piyasa beklentisi sırasıyla 9 mn TL ve 12 mn TL net zarar yönündeydi. Net kar tahminimizdeki sapma beklentilerimizi aşan durdurulan faaliyet dönem net karından kaynaklandı.

Hisse Verileri		Piyasa Çarpanları	
Hisse Kodu	LOGO	F/K	29,6
Cari Fiyat (TL)	109,50	FD/FAVÖK	6,5
52H En Yüksek (TL)	134,11	FD/Satışlar	2,4
52H En Düşük (TL)	76,30	PD/DD	4,0
Piyasa Değeri (mn TL)	10.402,5	Relatif Performans	
Piyasa Değeri (mn USD)	286,0	S1H	0,5%
Halka Açıklık Oranı (%)	64%	S1A	-4,6%
Endeks Payı (BIST100)	0,0%	S3A	-5,7%
Temettü Verimi	3,5%	S1Y	-11,7%
3A Hacim (mn TL)	52,9	YB	2,4%

Skor Kart: Şirketler ile ilgili Skor Kartlara [buradan](#) ulaşabilirsiniz. Hisse senedine ilişkin güncel piyasa verilerinin yanı sıra, şirketin son 16 çeyreğine ilişkin önemli rasyo ve finansal verilerinin sunulduğu bir data setidir. Skor Kart ile bilanço dönemlerini takip edebilir, şirket bilançoları dahil tüm finansal verilere ulaşabilir ve güvenli yatırımın avantajlarından faydalanabilirsiniz.

ÇOK DİJİTAL, ÇOK KOLAY!

YENİ NESİL MOBİL UYGULAMA

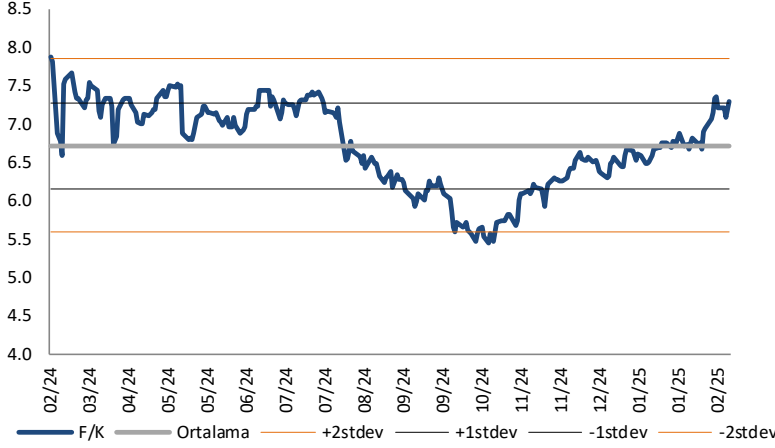
HALK YATIRIM TRADER 4.0



 HALKYATIRIM

Çarpanlar Bazında BIST

BIST 100 F/K (Cari)

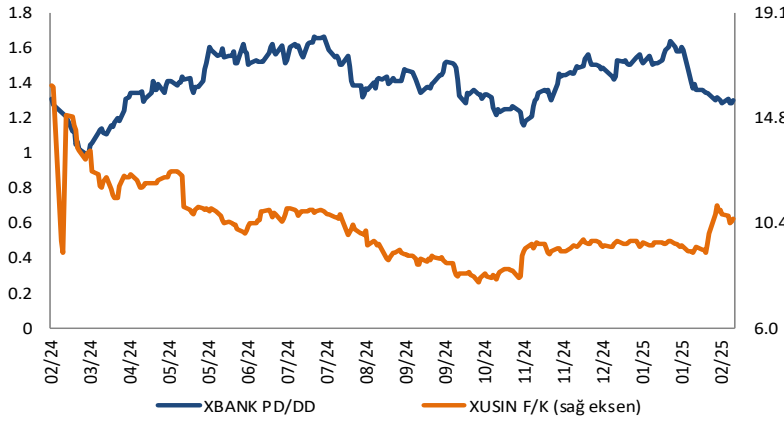


BIST100 F/K Çarpanı (Cari)

	Son 3 Ay	Son 1 Yıl
Kapanış		7.31x
Minimum	6.26x	5.45x
Maksimum	7.37x	7.88x
Ortalama	6.68x	6.72x
Minimuma Uzaklık	1.05x	1.86x
Maksimuma Uzaklık	-0.06x	-0.58x
Performans	13.2%	-10.1%

Mevcut durumda, son üç aylık ortalama çarpan seviyesine %9; son bir yıllık ortalama çarpan seviyesine %8.1 yakınız.

XBANK PD/DD (Cari) / XUSIN F/K (Cari)



XBANK PD/DD Çarpanı (Cari)

	Son 3 Ay	Son 1 Yıl
Kapanış		1.33x
Minimum	1.28x	0.99x
Maksimum	1.64x	1.67x
Ortalama	1.46x	1.41x
Minimuma Uzaklık	0.05x	0.34x
Maksimuma Uzaklık	-0.30x	-0.33x
Performans	-11.2%	-1.4%

Mevcut durumda, son üç aylık ortalama çarpan seviyesine %10; son bir yıllık ortalama çarpan seviyesine %5.8 yakınız.

XUSIN F/K (Cari)



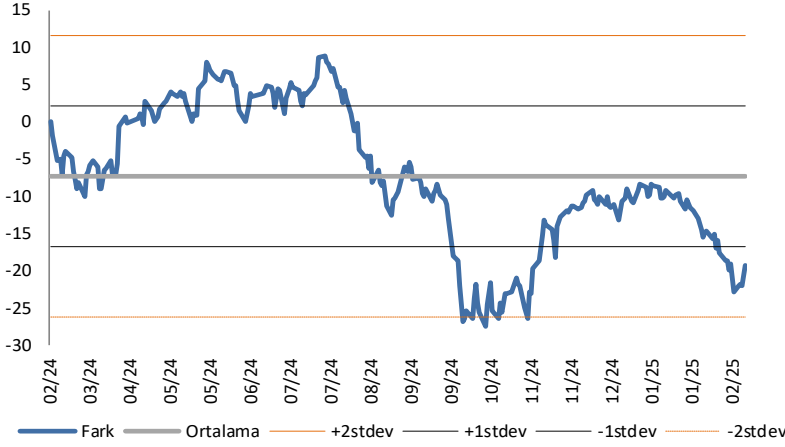
XUSIN F/K Çarpanı (Cari)

	Son 3 Ay	Son 1 Yıl
Kapanış		10.56x
Minimum	9.12x	7.93x
Maksimum	11.11x	16.09x
Ortalama	9.65x	10.21x
Minimuma Uzaklık	1.44x	2.64x
Maksimuma Uzaklık	-0.54x	-5.53x
Performans	3.8%	-40.8%

Mevcut durumda, son üç aylık ortalama çarpan seviyesine %9; son bir yıllık ortalama çarpan seviyesine %3.3 yakınız.

BIST vs MSCI GOÜ Piyasa Göstergeleri

BIST100 - MSCI GOÜ

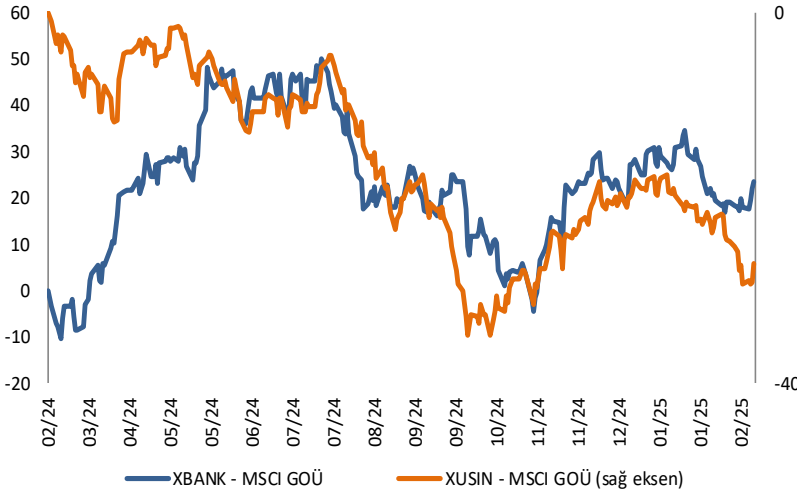


BIST 100 - MSCI GOÜ Endeksi Farkı (Normalize Edilmiş)

	Son 3 Ay	Son 1 Yıl
Kapanış		-19.34
Minimum	-22.8	-27.5
Maksimum	-8.4	8.9
Ortalama	-12.6	-7.3
Minimuma Uzaklık	3.5	8.1
Maksimuma Uzaklık	-10.9	-28.2
Performans	4.1%	9.9%

Mevcut durumda, son üç aylık ortalama seviyeye 6.8 puan; son bir yıllık ortalama seviyeye 12 puan yakınız.

XBANK - MSCI GOÜ / XUSIN - MSCI GOÜ

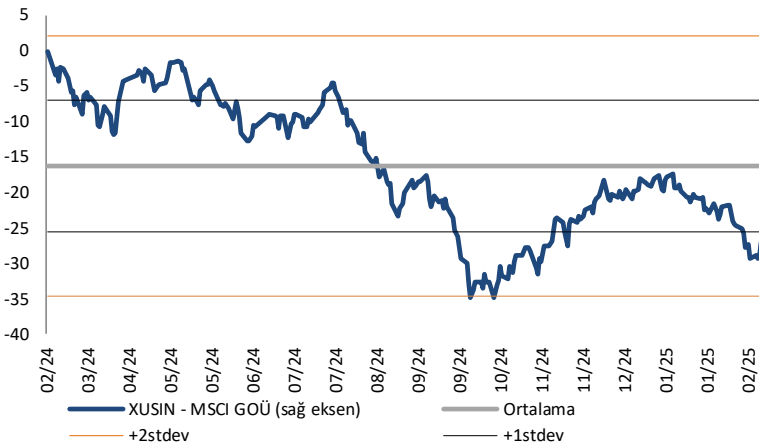


XBANK - MSCI GOÜ Bankacılık Endeksi Farkı (Normalize Edilmiş)

	Son 3 Ay	Son 1 Yıl
Kapanış		23.7
Minimum	16.9	-10.3
Maksimum	34.8	50.0
Ortalama	24.7	23.3
Minimuma Uzaklık	6.8	34.0
Maksimuma Uzaklık	-11.1	-26.3
Performans	2.8%	5.8%

Mevcut durumda, son üç aylık ortalama seviyeye 1 puan; son bir yıllık ortalama seviyeye 0.4 puan yakınız.

XUSIN - MSCI GOÜ Sanayi Endeksi



XUSIN - MSCI GOÜ Sanayi Endeksi Farkı (Normalize Edilmiş)

	Son 3 Ay	Son 1 Yıl
Kapanış		-27.1
Minimum	-29.4	-34.9
Maksimum	-17.4	0.0
Ortalama	-21.6	-16.3
Minimuma Uzaklık	2.2	7.8
Maksimuma Uzaklık	-9.7	-27.1
Performans	-1.8%	0.4%

Mevcut durumda, son bir yıllık ortalama seviyeye 10.9 puan uzağız.

Haftalık Veri Takvimi

Tarih	TSİ	Ülke	Açıklanacak Veri	Dönemi	Beklenti	Önceki
24 Şubat	-	Çin	1 Yıllık Orta Vadeli Kredi Oranı	25.Şub	2,00%	2,00%
24 Şubat	10:00	Türkiye	Reel Sektör Güveni	Şubat	-	102,6
24 Şubat	10:00	Türkiye	Kapasite Kullanımı	Şubat	-	74,60%
24 Şubat	13:00	Euro Bölgesi	TÜFE (Aylık, Final)	Ocak	-	-0,30%
24 Şubat	13:00	Euro Bölgesi	TÜFE (Yıllık, Final)	Ocak	-	2,50%
24 Şubat	13:00	Euro Bölgesi	Çekirdek TÜFE (Yıllık, Final)	Ocak	-	2,70%
24 Şubat	16:30	ABD	Chicago Fed Ulusal Aktivite Endeksi	Ocak	-	0,15
24 Şubat	18:30	ABD	Dallas Fed İmalat Aktivitesi	Şubat	-	14,1
25 Şubat	02:50	Japonya	Hizmet ÜFE (Yıllık)	Ocak	-	2,90%
25 Şubat	09:00	Japonya	Makine Araçları Siparişleri (Yıllık, Final)	Ocak	-	4,70%
25 Şubat	17:00	ABD	Konut Fiyat Endeksi (Aylık)	Aralık	-	0,3%
25 Şubat	18:00	ABD	CB Tüketici Güveni	Şubat	103	104,1
25 Şubat	18:00	ABD	Richmond Fed İmalat Endeksi	Şubat	-	-4
26 Şubat	08:00	Japonya	Öncü Endeks (Final)	Aralık	-	108,9
26 Şubat	15:00	ABD	MBA Mortgage Başvuruları	21.Şub	-	-6,60%
26 Şubat	18:00	ABD	Yeni Konut Satışları (Aylık, Değişim)	Ocak	-2,90%	3,60%
26 Şubat	18:00	ABD	Yeni Konut Satışları (Adet)	Ocak	678.000	698.000
26 Şubat	-	ABD	İnşaat İzinleri (Aylık, Final)	Ocak	-	0,10%
26 Şubat	-	ABD	İnşaat İzinleri (Adet, Final)	Ocak	-	1,48 mn
27 Şubat	10:00	Türkiye	Ekonomik Güven	Şubat	-	99,7
27 Şubat	10:00	Türkiye	Ticaret Dengesi (Milyar Dolar)	Ocak	-	-8,78
27 Şubat	12:00	Euro Bölgesi	M3 Para Arzı (Yıllık)	Ocak	-	3,50%
27 Şubat	13:00	Euro Bölgesi	Tüketici Güveni (Final)	Şubat	-	-13,6
27 Şubat	13:00	Euro Bölgesi	Ekonomik Güven	Şubat	-	95,2
27 Şubat	13:00	Euro Bölgesi	Sanayi Güveni	Şubat	-	-12,9
27 Şubat	16:30	ABD	Gayri Safi Yurtiçi Hasıla (Yıllıklandırılmış Çeyrek)	4Ç	2,30%	2,30%
27 Şubat	16:30	ABD	GSYH Fiyat Endeksi	4Ç	-	2,20%
27 Şubat	16:30	ABD	Çekirdek GSYH Fiyat Endeksi	4Ç	-	2,50%
27 Şubat	16:30	ABD	Kişisel Harcamalar	4Ç	-	4,20%
27 Şubat	16:30	ABD	Dayanıklı Mal Siparişleri (Öncü)	Ocak	1,80%	-2,20%
27 Şubat	16:30	ABD	Çekirdek Dayanıklı Mal Siparişleri (Öncü)	Ocak	0,40%	0,30%
27 Şubat	16:30	ABD	Haftalık İşsizlik Maaşı Başvuruları	22 Şubat	-	219.000
27 Şubat	16:30	ABD	Devam Eden Başvurular	15 Şubat	-	1,87 mn
27 Şubat	18:00	ABD	Askıda Konut Satışları (Aylık)	Ocak	-1,20%	-5,50%
27 Şubat	18:00	ABD	Askıda Konut Satışları (Yıllık)	Ocak	-	-2,90%
28 Şubat	02:30	Japonya	Tokyo TÜFE (Yıllık)	Şubat	3,20%	3,40%
28 Şubat	02:30	Japonya	Gıda Dışı Çekirdek Tokyo TÜFE (Yıllık)	Şubat	2,30%	2,5%
28 Şubat	02:50	Japonya	Perakende Satışlar (Aylık)	Ocak	0,60%	-0,80%
28 Şubat	02:50	Japonya	Perakende Satışlar (Yıllık)	Ocak	3,90%	3,5%
28 Şubat	02:50	Japonya	Sanayi Üretimi (Aylık, Öncü)	Ocak	-1,10%	-0,20%
28 Şubat	02:50	Japonya	Sanayi Üretimi (Yıllık, Öncü)	Ocak	3,00%	-1,60%
28 Şubat	08:00	Japonya	Konut Başlangıçları (Yıllık)	Ocak	-2,70%	-2,50%
28 Şubat	08:00	Japonya	Konut Başlangıçları (Yıllıklandırılmış, Adet)	Ocak	0,782 mn	0,787 mn
28 Şubat	10:00	Türkiye	İşsizlik Oranı	Ocak	-	8,50%
28 Şubat	10:00	Türkiye	Gayri Safi Yurtiçi Hasıla (Çeyrek)	4Ç	1,50%	-0,2
28 Şubat	10:00	Türkiye	Gayri Safi Yurtiçi Hasıla (Yıllık)	4Ç	3,10%	2,10%
28 Şubat	12:00	Euro Bölgesi	AMB 1 Yıllık TÜFE Beklentileri	Ocak	-	2,40%
28 Şubat	12:00	Euro Bölgesi	AMB 3 Yıllık TÜFE Beklentileri	Ocak	-	2,80%
28 Şubat	16:30	ABD	Kişisel Gelirler	Ocak	0,30%	0,40%
28 Şubat	16:30	ABD	Kişisel Harcamalar	Ocak	0,20%	0,70%
28 Şubat	16:30	ABD	Toptan Satış Envanterleri (Öncü)	Ocak	-	-0,50%
28 Şubat	16:30	ABD	PCE Fiyat Endeksi (Aylık)	Ocak	0,30%	0,30%
28 Şubat	16:30	ABD	PCE Fiyat Endeksi (Yıllık)	Ocak	2,50%	2,60%
28 Şubat	16:30	ABD	Çekirdek Kişisel Tüketim Harcamaları Fiyat Endeksi (Aylık)	Ocak	0,30%	0,20%
28 Şubat	16:30	ABD	Çekirdek Kişisel Tüketim Harcamaları Fiyat Endeksi (Yıllık)	Ocak	2,60%	2,80%
28 Şubat	17:45	ABD	MNI Chicago PMI	Şubat	-	39,5

Kaynak: Bloomberg, TCMB, TÜİK, HLY Araştırma, Foreks Türkiye

AKLIN YOLU AÖS

AÖS, Google Play ve App Store'da!
Geç kalmadan akıllı telefonunuza yükleyin.

Sonuç veren yatırım kararlarının
püf noktası, finans piyasalarını
doğru yorumlamaktır.
Kişisel finansal asistanınız
AÖS'le tanışın,
akıl odaklı öneriler sayesinde
yatırım deneyiminizi iyileştirin.



Halk Yatırım Araştırma



Halkyatirimarastirma@halkyatirim.com.tr



+90 216 285 09 00

Halk Yatırım Araştırma

İlknur TURHAN

Müdür
Perakende, Cam, Çimento, GYO, Mobilya,
GıdaITurhan@halkyatirim.com.tr
+90 216 547 81 85

Ayşegül BAYRAM

Yönetmen
Strateji, Telekom, Madencilik, Savunma,
Yazılım, Teknoloji, Enerji, Tarım,
Mühendislik - TaahhütABayram@halkyatirim.com.tr
+90 216 547 87 30

Yasin SARIHAN

Uzman
Otomotiv, Dayanıklı Tüketim, Gıda &
İçecek, EnerjiYSarihan@halkyatirim.com.tr
+90 216 547 87 26

Kerem DEMİRTAŞ

Uzman
Havacılık, Demir - ÇelikKDemirtas@halkyatirim.com.tr
+90 216 547 87 45

Mücahid YILDIRIM

Uzman Yardımcısı
Piyasalar ve Stratejimucahidy@halkyatirim.com.tr
+90 216 547 81 70

ÇEKİNCE

Burada yer alan yatırım bilgi, yorum ve tavsiyeleri yatırım danışmanlığı kapsamında değildir. Yatırım danışmanlığı hizmeti, yetkili kuruluşlar tarafından kişilerin risk ve getiri tercihleri dikkate alınarak kişiye özel sunulmaktadır. Burada yer alan yorum ve tavsiyeler ise genel niteliktedir. Bu tavsiyeler mali durumunuz ile risk ve getiri tercihlerinize uygun olmayabilir. Bu nedenle, sadece burada yer alan bilgilere dayanarak yatırım kararı verilmesi beklentilerinize uygun sonuçlar doğurmayabilir. Söz konusu rapor belli bir kişiye veya mali durumları, risk ve getiri tercihleri benzer nitelikteki bir gruba yönelik olarak hazırlanmamıştır. Belirli bir getirin sağlanacağına dair herhangi bir vaat veya taahhütte bulunulmamaktadır. Tüm yorum ve tavsiyeler öngörü, tahmin ve fiyat hedeflerinden oluşmaktadır. Zaman içerisinde piyasa koşullarında meydana gelen değişiklikler nedeniyle söz konusu yorum ve tavsiyelerde değişikliğe gidilebilir. Size uygun olan yatırım araçlarının ve işlemlerin kapsam ve içeriği uygunluk testi neticesinde belirlenir. Uygunluk testi, yatırım kuruluşu tarafından pazarlanan ya da müşteri tarafından talep edilen ürün ya da hizmetin müşteriye uygun olup olmadığının değerlendirilmesi amacıyla, müşterilerin söz konusu ürün veya hizmetin taşıdığı riskleri anlayabilecek bilgi ve tecrübeye sahip olup olmadıklarının tespit edilmesidir. Bu raporda yer alan her türlü bilgi, yorum ve tavsiye uygunluk testi ile tespit edilecek risk grubunuz ve getiri beklentiniz ile uyumlu olmayabilir. Bu nedenle, uygunluk testi neticesinde risk grubunuz tespit edilmeden sadece burada yer alan bilgilere dayanılarak yatırım kararı verilmesi amaç, bilgi ve tecrübeye uygun sonuçlar doğurmayabilir. Bu rapor ve yorumlardaki yazılar, bilgiler ve grafikler, ulaşılabilen ilk kaynaklardan iyi niyetle ve doğruluğu, geçerliliği, etkinliği velhasıl her ne şekilde, suret ve nam altında olursa olsun herhangi bir karara dayanak oluşturması hususunda herhangi bir teminat, garanti oluşturmadan, yalnızca bilgi edinilmesi amacıyla derlenmiştir. Bu nedenle, iş bu raporlardaki yorumlardan; eksik bilgi ve/veya güncellenme gibi konularda ortaya çıkabilecek zararlardan Halk Yatırım Menkul Değerler A.Ş. ve çalışanları sorumlu değildir. Genel anlamda bilgi vermek amacıyla genel yatırım tavsiyesi niteliğinde hazırlanmış olan iş bu rapor ve yorumlar, kapsamlı bilgiler, tavsiyeler hiçbir şekilde ve surette Halk Yatırım Menkul Değerler A.Ş.'nin herhangi bir taahhüdünü içermediğinden, bu bilgilere istinaden her türlü özel ve/veya tüzel kişiler tarafından alınacak kararlar, varılacak sonuçlar, gerçekleştirilecek işlemler ve oluşabilecek her türlü riskler bizatihi bu kişilere ait ve raci olacaktır. Bu nedenle, işbu rapor, yorum ve tavsiyelerde yer alan bilgilere dayanılarak özel ve/veya tüzel kişiler tarafından alınacak kararlar, varılacak sonuçlar, gerçekleştirilecek işlemler nedeniyle oluşabilecek her türlü maddi ve manevi zarar, kar mahrumiyeti, her ne nam altında olursa olsun ilgililer veya 3. kişilerin uğrayabileceği doğrudan ve/veya dolayısıyla oluşacak zarar ve ziyandan hiçbir şekilde ve surette Halk Yatırım Menkul Değerler A.Ş. ve çalışanları sorumlu olmayacak olup, ilgililer, uğranılan/uğranılacak zararlar nedeniyle hiçbir şekilde ve surette her ne nam altında olursa olsun Halk Yatırım Menkul Değerler A.Ş. ve çalışanlarından herhangi bir tazminat talep etme hakkı bulunmadıklarını bilir ve kabul ederler. Halk Yatırım Menkul Değerler A.Ş. tarafından farklı bölümlerde istihdam edilen kişilerin bu raporda yer alan tavsiyelerle veya görüşlerle hem fikir olmaması mümkündür. Bu rapor, sadece gönderildiği kişilerin kullanımı içindir. Bu raporun tümü veya bir kısmı Halk Yatırım Menkul Değerler A.Ş.'nin yazılı izni olmadan çoğaltılamaz, yayınlanamaz veya üçüncü kişilere gösterilemez, ticari amaçla kullanılamaz.